






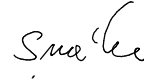
SOUŘADNICOVÝ SYSTÉM S-JTSK

Číslo změny:	Obsah změny:	Datum změny:
01	PO ZAPRACOVÁNÍ PŘIPOMÍNEK	02/2017
02	-	-
03	-	-

Objednatel:  <small>Správa železniční dopravní cesty</small>	Správa železniční dopravní cesty, státní organizace Dlážďená 1003/7, 110 00 Praha 1 Stavební správa západ Sokolovská 278, 190 00 Praha 9
---	---

Zhotovitel: SPOLEČNOST "SP+EŽ TNS BALABENKA"		
	 Elektrizace Železnic Praha a.s.	SUDOP PRAHA a.s. Olšanská 1a, 130 80 Praha 3 tel.: +420 267 094 111 e-mail: praha@sudop.cz
EŽ Praha a.s. nám. Hrdinů 1693/4a 140 00 Praha 4 - Nusle e-mail: marketing@elzel.cz		
Hlavní inženýr projektu: ING. MIROSLAV NEZKUSIL		Asistent hlavního inženýra: -

Projektant:  SUDOP PRAHA	SUDOP PRAHA a.s. Olšanská 1a, 130 80 Praha 3 tel.: +420 267 094 111 e-mail: praha@sudop.cz
---	---

Středisko: 204 inženýringu a geodézie			
Vedoucí střediska:  ING. ROMAN ČÍTEK	Odpovědný projektant SO, IO, PS:  ING. JIŘÍ FULÍN	Vypracoval:  ING. JIŘÍ FULÍN	Kontroloval:  ING. ZBYNĚK SMÁHA

Název akce: Zvýšení trakčního výkonu TNS, TNS Balabenska	Číslo smlouvy: 16 029 208				
Část: Geodetická dokumentace Majetkoprávní část	Projektový stupeň: PD				
Název přílohy: Pozemky dotčené stavbou	<table> <tr> <td> Měřítko: - </td><td> Počet formátů: A4 </td></tr> <tr> <td colspan="2"> Číslo přílohy: 1 </td></tr> </table>	Měřítko: -	Počet formátů: A4	Číslo přílohy: 1	
Měřítko: -	Počet formátů: A4				
Číslo přílohy: 1					

Seznam LISTŮ VLASTNICTVÍ s uvedením vlastníků dotčených nemovitostí

Stávající stav KN											Trvalý zábor - výkup pozemku			Dočasný zábor - nájmy pozemků				Poznámka
Katastrální území dle KN	LV	Spoluvl. podíl	Jméno (název) vlastníka	Adresa (sídlo) vlastníka	Parcelní číslo	Výměra	Druh pozemku	Způsob ochrany	Využití	Stavba	(m ²)	Nabyvatel	SO/PS	nad 1 rok (m ²)	SO/PS	do 1 roku (m ²)	SO/PS	
Libeň	1995	1/1	Česká republika-Správa železniční dopravní cesty, státní organizace	Dlážděná 1003/7, Praha, Nové Město, 11000	3380/5	1137	ostatní plocha	4	ostatní komunikace	součástí pozemku není stavba ani právo stavby	1137	SŽDC	PS211, SO311, SO312, SO360, SO362, SO363	0		0		pozemek investora bez výkupu
Libeň	1995	1/1	Česká republika-Správa železniční dopravní cesty, státní organizace	Dlážděná 1003/7, Praha, Nové Město, 11000	4025	37856	ostatní plocha	4	dráha	součástí pozemku není stavba ani právo stavby	37856	SŽDC	PS210, PS211, SO190, SO311, SO312, SO360, SO362, SO363, SO364, SO365	0		0		pozemek investora bez výkupu
Libeň	1995	1/1	Česká republika-Správa železniční dopravní cesty, státní organizace	Dlážděná 1003/7, Praha, Nové Město, 11000	4026/2	15650	ostatní plocha	4	dráha	součástí pozemku není stavba ani právo stavby	144	SŽDC	SO363	0		0		pozemek investora bez výkupu
Libeň	1995	1/1	Česká republika-Správa železniční dopravní cesty, státní organizace	Dlážděná 1003/7, Praha, Nové Město, 11000	4026/8	488	ostatní plocha	4	dráha	součástí pozemku není stavba ani právo stavby	488	SŽDC	SO363	0		0		pozemek investora bez výkupu
Libeň	1995	1/1	Česká republika-Správa železniční dopravní cesty, státní organizace	Dlážděná 1003/7, Praha, Nové Město, 11000	4026/13	1179	zastavěná plocha a nádvoří	4		součástí pozemku je stavba	1179	SŽDC	PS210, PS211, SO190, SO191, SO311, SO312, SO360, SO362, SO363	0		0		pozemek investora bez výkupu
Libeň	1995	1/1	Česká republika-Správa železniční dopravní cesty, státní organizace	Dlážděná 1003/7, Praha, Nové Město, 11000	4026/14	3650	ostatní plocha	4	jiná plocha	součástí pozemku není stavba ani právo stavby	3650	SŽDC	PS210, PS211, SO191, SO311, SO312, SO324, SO360, SO362, SO363, SO365, SO366	0		0		pozemek investora bez výkupu
Libeň	1995	1/1	Česká republika-Správa železniční dopravní cesty, státní organizace	Dlážděná 1003/7, Praha, Nové Město, 11000	4026/15	479	ostatní plocha	4	dráha	součástí pozemku není stavba ani právo stavby	21	SŽDC	SO363	0		0		pozemek investora bez výkupu
Libeň	1995	1/1	Česká republika-Správa železniční dopravní cesty, státní organizace	Dlážděná 1003/7, Praha, Nové Město, 11000	4026/16	267	ostatní plocha	4	dráha	součástí pozemku není stavba ani právo stavby	28	SŽDC	SO363	0		0		pozemek investora bez výkupu
Libeň	1995	1/1	Česká republika-Správa železniční dopravní cesty, státní organizace	Dlážděná 1003/7, Praha, Nové Město, 11000	4029/4	40925	ostatní plocha	4	jiná plocha	součástí pozemku není stavba ani právo stavby	40922	SŽDC	PS210, PS211, SO190, SO310, SO311, SO312, SO324, SO360, SO362, SO363, SO365	0		0		pozemek investora bez výkupu

Seznam LISTŮ VLASTNICTVÍ s uvedením vlastníků dotčených nemovitostí

Stávající stav KN											Trvalý zábor - výkup pozemku			Dočasný zábor - nájmy pozemků				Poznámka
Katastrální území dle KN	LV	Spoluhl. podíl	Jméno (název) vlastníka	Adresa (sídlo) vlastníka	Parcelní číslo	Výměra	Druh pozemku	Způsob ochrany	Využití	Stavba	(m ²)	Nabyvatel	SO/PS	nad 1 rok (m ²)	SO/PS	do 1 roku (m ²)	SO/PS	
Libeň	1995	1/1	Česká republika-Správa železniční dopravní cesty, státní organizace	Dlážděná 1003/7, Praha, Nové Město, 11000	4031/1	31996	ostatní plocha	4	jiná plocha	součástí pozemku není stavba ani právo stavby	31996	SŽDC	SO180, SO190, SO310, SO362, SO363	0		0		pozemek investora bez výkupu
Libeň	1995	1/1	Česká republika-Správa železniční dopravní cesty, státní organizace	Dlážděná 1003/7, Praha, Nové Město, 11000	4031/2	6740	ostatní plocha	4	jiná plocha	součástí pozemku není stavba ani právo stavby	6740	SŽDC	PS210, SO190, SO191, SO311, SO312, SO320, SO360, SO362, SO363, SO364, SO365	0		0		pozemek investora bez výkupu
Libeň	1995	1/1	Česká republika-Správa železniční dopravní cesty, státní organizace	Dlážděná 1003/7, Praha, Nové Město, 11000	4031/10	25325	ostatní plocha	4	jiná plocha	součástí pozemku není stavba ani právo stavby	25325	SŽDC	PS210, PS212, SO160, SO161, SO162, SO180, SO365, SO380, SO323, SO360, SO361, SO362, SO363, SO364, SO190, SO310, SO311, SO312, SO320, SO321	0		0		pozemek investora bez výkupu
Libeň	1995	1/1	Česká republika-Správa železniční dopravní cesty, státní organizace	Dlážděná 1003/7, Praha, Nové Město, 11000	4031/11	12422	ostatní plocha	4	jiná plocha	součástí pozemku není stavba ani právo stavby	12422	SŽDC	PS210, SO190, SO310, SO311, SO312, SO320, SO323, SO360, SO362, SO363, SO365, SO380	0		0		pozemek investora bez výkupu
Libeň	1995	1/1	Česká republika-Správa železniční dopravní cesty, státní organizace	Dlážděná 1003/7, Praha, Nové Město, 11000	4031/12	4587	ostatní plocha	4	ostatní komunikace	součástí pozemku není stavba ani právo stavby	4587	SŽDC	PS210, SO311, SO312, SO363, SO364	0		0		pozemek investora bez výkupu
Libeň	1995	1/1	Česká republika-Správa železniční dopravní cesty, státní organizace	Dlážděná 1003/7, Praha, Nové Město, 11000	4031/44	156	ostatní plocha	4	jiná plocha	součástí pozemku není stavba ani právo stavby	156	SŽDC	SO190, SO310, SO362, SO363	0		0		pozemek investora bez výkupu
Libeň	1995	1/1	Česká republika-Správa železniční dopravní cesty, státní organizace	Dlážděná 1003/7, Praha, Nové Město, 11000	4031/51	1846	ostatní plocha	4	jiná plocha	součástí pozemku není stavba ani právo stavby	1846	SŽDC	SO160, SO310, SO363	0		0		pozemek investora bez výkupu
Libeň	1995	1/1	Česká republika-Správa železniční dopravní cesty, státní organizace	Dlážděná 1003/7, Praha, Nové Město, 11000	3369	7151	ostatní plocha	4	jiná plocha	součástí pozemku není stavba ani právo stavby	7151	SŽDC	PS210, PS211, SO190, SO191, SO311, SO312, SO324, SO360, SO362, SO363, SO365, SO366	0		0		pozemek investora bez výkupu

Seznam LISTŮ VLASTNICTVÍ s uvedením vlastníků dotčených nemovitostí

Stávající stav KN											Trvalý zábor - výkup pozemku			Dočasný zábor - nájmy pozemků				Poznámka
Katastrální území dle KN	LV	Spoluhl. podíl	Jméno (název) vlastníka	Adresa (sídlo) vlastníka	Parcelní číslo	Výměra	Druh pozemku	Způsob ochrany	Využití	Stavba	(m ²)	Nabyvatel	SO/PS	nad 1 rok (m ²)	SO/PS	do 1 roku (m ²)	SO/PS	
Libeň	1995	1/1	Česká republika-Správa železniční dopravní cesty, státní organizace	Dlážděná 1003/7, Praha, Nové Město, 11000	3380/1	3620	ostatní plocha	4	jiná plocha	součástí pozemku není stavba ani právo stavby	3620	SŽDC	PS210, PS211, SO191, SO311, SO312, SO360, SO362, SO363	0		0		pozemek investora bez výkupu
Libeň	1995	1/1	Česká republika-Správa železniční dopravní cesty, státní organizace	Dlážděná 1003/7, Praha, Nové Město, 11000	4031/6	1657	ostatní plocha	4	jiná plocha	součástí pozemku není stavba ani právo stavby	1657	SŽDC	SO380	0		0		pozemek investora bez výkupu
Libeň	2021	1/1	Pražská energetika, a.s.	Na hroudě 1492/4, Praha, Vršovice, 10000	4036/3	8460	ostatní plocha	4	jiná plocha	součástí pozemku není stavba ani právo stavby	0			0		79	PS210, SO364	
Libeň	7327	1/1	České dráhy, a.s.	nábřeží Ludvíka Svobody 1222/12, Praha, Nové Město, 11000	3514/3	506	ostatní plocha	4	jiná plocha	součástí pozemku není stavba ani právo stavby	0			0		22	SO363	
Libeň	7327	1/1	České dráhy, a.s.	nábřeží Ludvíka Svobody 1222/12, Praha, Nové Město, 11000	4026/3	10011	ostatní plocha	4	dráha	součástí pozemku není stavba ani právo stavby	0			0		10011	SO191, SO311, SO312, SO324, SO360, SO362, SO363, SO366	
Libeň	7327	1/1	České dráhy, a.s.	nábřeží Ludvíka Svobody 1222/12, Praha, Nové Město, 11000	4026/7	12139	ostatní plocha	4	dráha	součástí pozemku není stavba ani právo stavby	0			0		481	SO363	
Libeň	7327	1/1	České dráhy, a.s.	nábřeží Ludvíka Svobody 1222/12, Praha, Nové Město, 11000	4030/1	54837	ostatní plocha	4	sportoviště a rekreační plocha	součástí pozemku není stavba ani právo stavby	0			0		17	SO362, SO363	
Libeň	7327	1/1	České dráhy, a.s.	nábřeží Ludvíka Svobody 1222/12, Praha, Nové Město, 11000	4031/9	722	ostatní plocha	4	jiná plocha	součástí pozemku není stavba ani právo stavby	0			0		516	SO364, SO380	

Seznam LISTŮ VLASTNICTVÍ s uvedením vlastníků dotčených nemovitostí

Stávající stav KN											Trvalý zábor - výkup pozemku			Dočasný zábor - nájmy pozemků				Poznámka
Katastrální území dle KN	LV	Spoluvl. podíl	Jméno (název) vlastníka	Adresa (sídlo) vlastníka	Parcelní číslo	Výměra	Druh pozemku	Způsob ochrany	Využití	Stavba	(m ²)	Nabyvatel	SO/PS	nad 1 rok (m ²)	SO/PS	do 1 roku (m ²)	SO/PS	
Libeň	7327	1/1	České dráhy, a.s.	nábřeží Ludvíka Svobody 1222/12, Praha, Nové Město, 11000	4036/1	13784	ostatní plocha	4	jiná plocha	součástí pozemku není stavba ani právo stavby	0			0		66	PS210, SO364	
Libeň	8538	1/1	PREdistribuce, a.s.	Svornosti 3199/19a, Praha, Smíchov, 15000	4036/4	2242	zastavěná plocha a nádvoří	4		součástí pozemku je stavba	0			0		10	PS210, SO364	
Žižkov	9981	1/1	České dráhy, a.s.	nábřeží Ludvíka Svobody 1222/12, Praha, Nové Město, 11000	4428/1	53802	ostatní plocha	4	dráha		8	SŽDC	SO 310	0		0		

Seznam pozemků SOUSEDNÍCH

kraj: Hlavní město Praha
obec: Praha

katastrální území : Libeň

Parcelní číslo dle KN	Parcelní číslo dle KN	Parcelní číslo dle KN	Parcelní číslo dle KN	Parcelní číslo dle KN
2677/1	3000/1	3932/1	4026/9	4031/31
2976	3000/2	3937/1	4030/10	4031/32
2977	3368/1	3987/1	4030/41	4031/33
2978	3380/2	3987/6	4036/12	4031/35
2990	3380/3	3988/1	4036/13	4031/36
2999	3380/4	3988/3	4036/14	4031/38
3383	3382/3	3988/6	4036/15	4031/4
3389	3388/1	3992/2	4036/5	4031/40
3885	3388/2	4012/1	4036/6	4031/42
3886	3394/1	4013/1	4036/8	4031/43
3890	3514/1	4026/10	4037/1	4031/45
3902	3514/2	4026/11	4037/25	4031/46
3939	3514/5	4026/21	4101/1	4031/47
2980/3	3515/1	4026/22	3947/10	4031/48
2982/1	3515/2	4026/26	3947/2	4031/49
2983/2	3515/5	4026/29	3947/9	4031/5
2991/1	3515/6	4026/4	4031/13	4031/50
2992/1	3515/7	4026/5	4031/3	4031/52
2992/2	3891/5	4026/6	4031/30	4031/58

4031/59
4031/7
4031/8

kraj: Hlavní město Praha
obec: Praha

katastrální území : Žižkov

Parcelní číslo dle KN	Parcelní číslo dle KN	Parcelní číslo dle KN	Parcelní číslo dle KN	Parcelní číslo dle KN
411				
414				
4428/2				
4439/10				

kraj: Hlavní město Praha
obec: Praha

katastrální území : Karlín

Parcelní číslo dle KN	Parcelní číslo dle KN	Parcelní číslo dle KN	Parcelní číslo dle KN	Parcelní číslo dle KN
678/2	720/20			
719/1				
719/2				
720/1				